



ТЕРРИТОРИАЛЬНЫЙ ОРГАН  
ФЕДЕРАЛЬНОЙ СЛУЖБЫ  
ГОСУДАРСТВЕННОЙ СТАТИСТИКИ  
ПО НИЖЕГОРОДСКОЙ ОБЛАСТИ

# Основные фонды коммерческих и некоммерческих организаций Нижегородской области



в 2021 году



ТЕРРИТОРИАЛЬНЫЙ ОРГАН  
ФЕДЕРАЛЬНОЙ СЛУЖБЫ  
ГОСУДАРСТВЕННОЙ СТАТИСТИКИ  
ПО НИЖЕГОРОДСКОЙ ОБЛАСТИ

# ОСНОВНЫЕ ФОНДЫ КОММЕРЧЕСКИХ И НЕКОММЕРЧЕСКИХ ОРГАНИЗАЦИЙ

Нижегородской области

в 2021 году

**01** ОСНОВНЫЕ ФОНДЫ КОММЕРЧЕСКИХ  
ОРГАНИЗАЦИЙ

**02** ОСНОВНЫЕ ФОНДЫ НЕКОММЕРЧЕСКИХ  
ОРГАНИЗАЦИЙ



# Основные фонды коммерческих организаций

# НАЛИЧИЕ ОСНОВНЫХ ФОНДОВ ПО ПОЛНОЙ УЧЕТНОЙ СТОИМОСТИ В КОММЕРЧЕСКИХ ОРГАНИЗАЦИЯХ\*

Структура основных фондов  
на конец 2021 года, в %

Здания  
и сооружения

46,6 %

Машины  
и оборудование

44,7 %

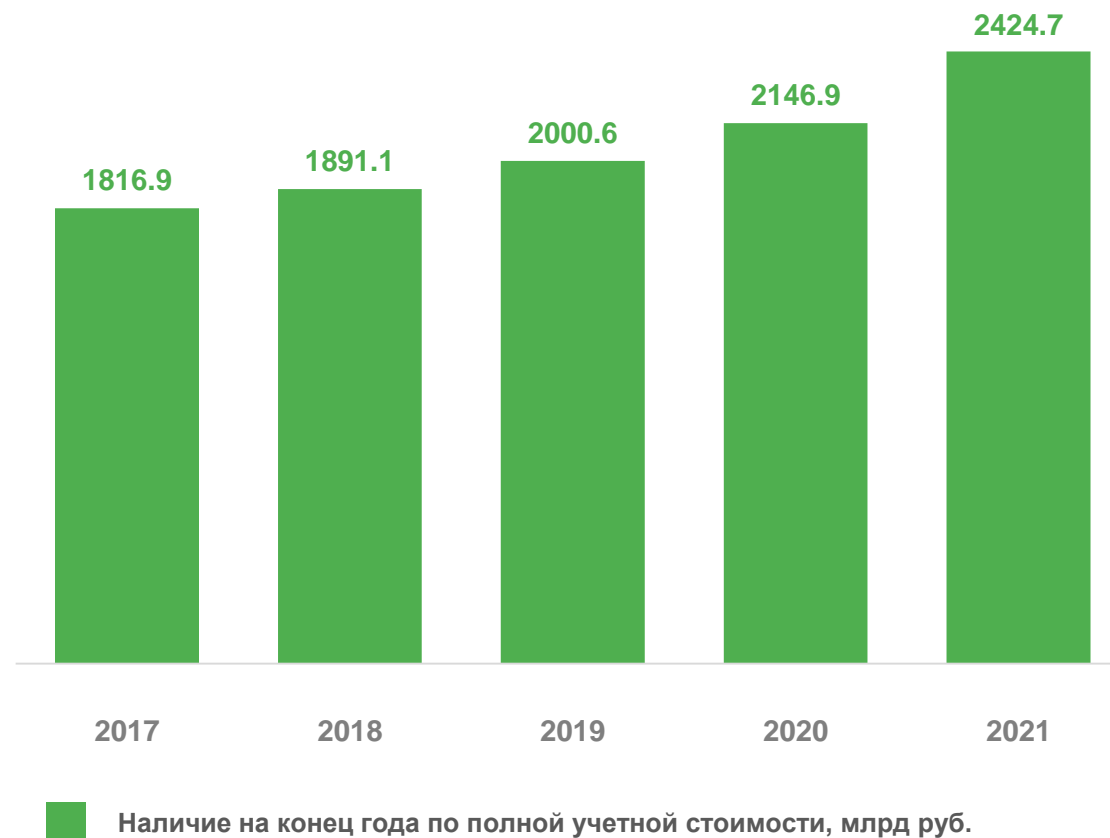
Транспортные  
средства

7,2 %

Прочие виды  
основных фондов

1,5 %

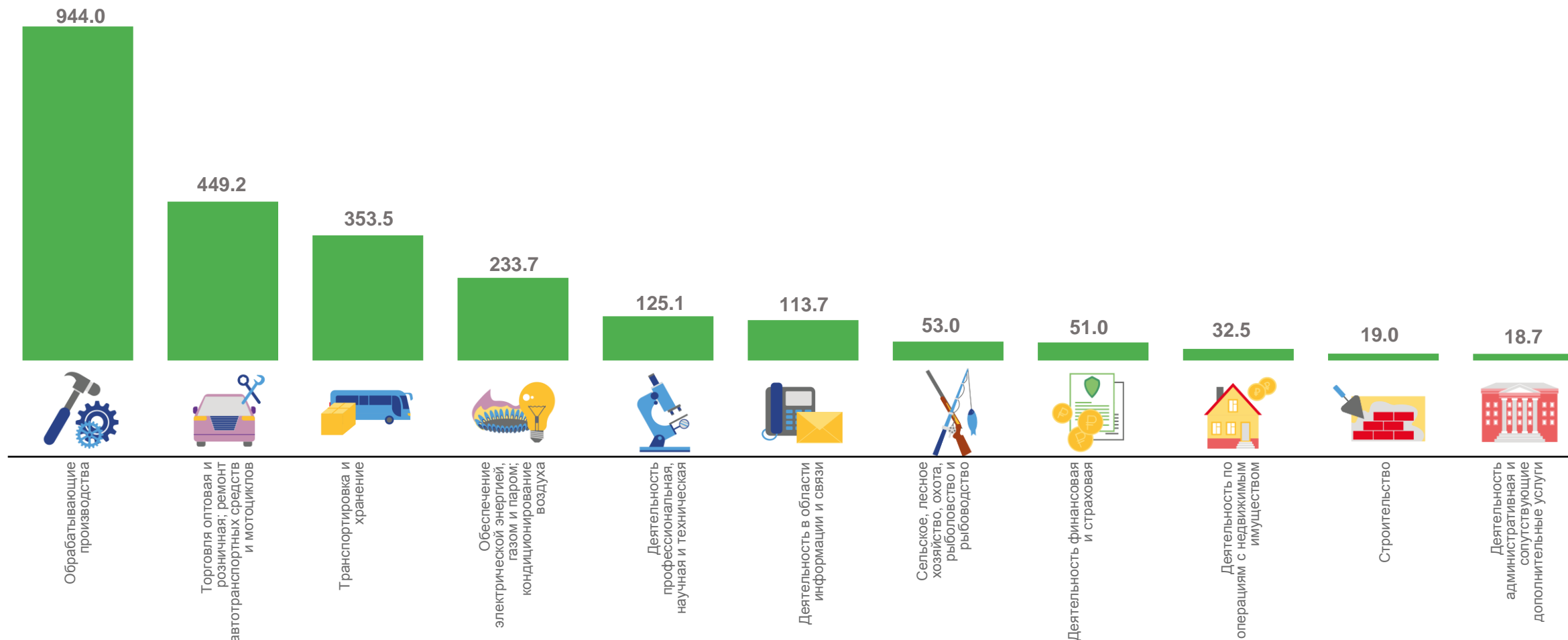
Динамика наличия основных фондов





# НАЛИЧИЕ ОСНОВНЫХ ФОНДОВ ПО ОТДЕЛЬНЫМ ВИДАМ ЭКОНОМИЧЕСКОЙ ДЕЯТЕЛЬНОСТИ\*

на конец 2021 года по полной учетной стоимости, млрд руб.



\* - В коммерческих организациях, без субъектов малого предпринимательства.



# УЧЕТНЫЙ ИЗНОС ОСНОВНЫХ ФОНДОВ КОММЕРЧЕСКИХ ОРГАНИЗАЦИЙ\*

Структура учетного износа основных фондов  
в 2021 году, в %

Здания  
и сооружения

29,0 %

Машины  
и оборудование

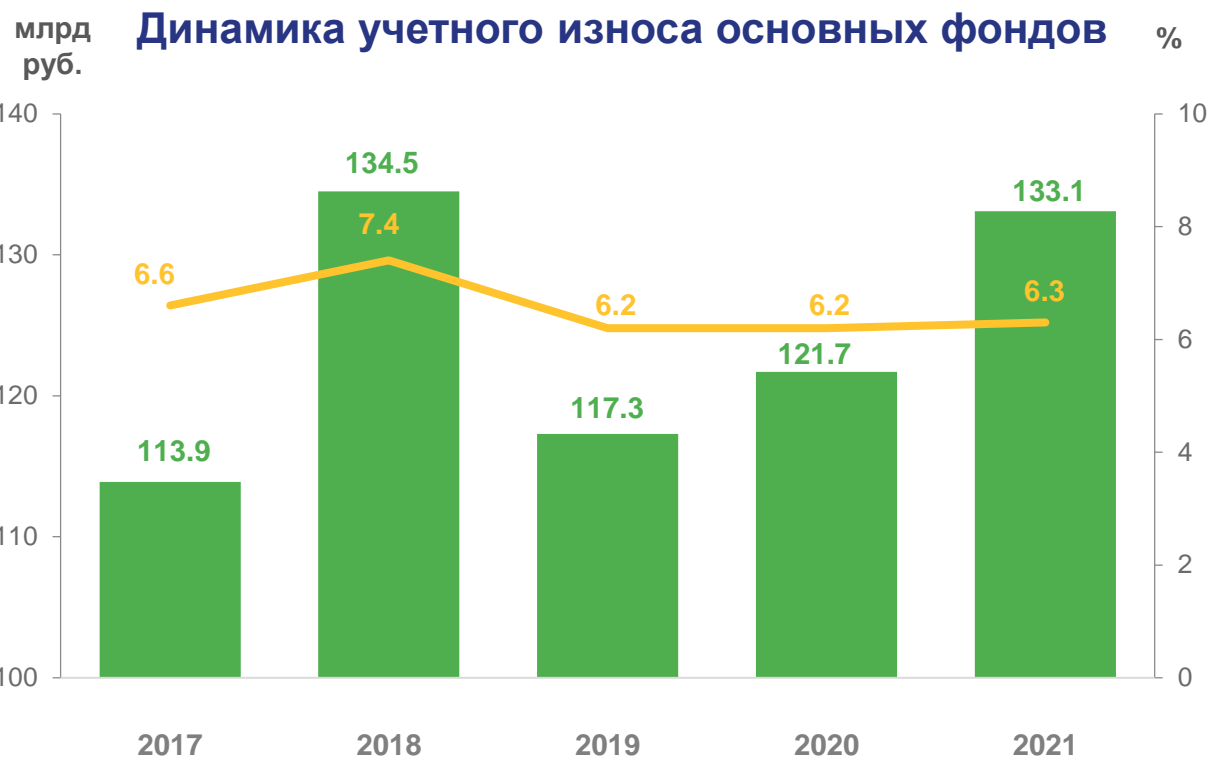
55,0 %

Транспортные  
средства

12,7 %

Прочие виды  
основных фондов

3,3 %



Учетный износ основных фондов, млрд руб.

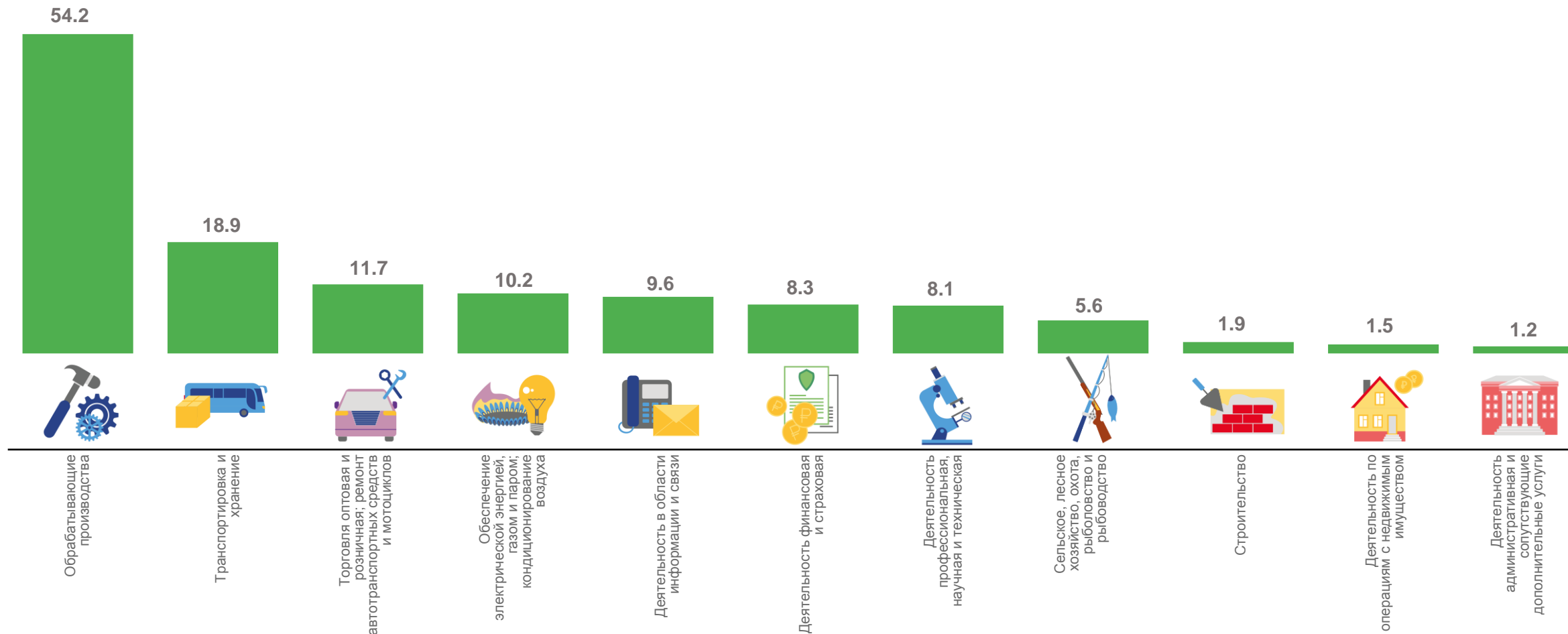


В процентах к наличию основных фондов на начало отчетного года по полной учетной стоимости



# УЧЕТНЫЙ ИЗНОС ОСНОВНЫХ ФОНДОВ ПО ОТДЕЛЬНЫМ ВИДАМ ЭКОНОМИЧЕСКОЙ ДЕЯТЕЛЬНОСТИ\*

в 2021 году, млрд руб.



\* - В коммерческих организациях, без субъектов малого предпринимательства.



# АМОРТИЗАЦИЯ ОСНОВНЫХ ФОНДОВ, НАЧИСЛЕННАЯ ЗА ГОД В КОММЕРЧЕСКИХ ОРГАНИЗАЦИЯХ\*

Структура амортизации основных фондов  
в 2021 году, в %

Здания  
и сооружения

28,9 %

Машины  
и оборудование

55,1 %

Транспортные  
средства

12,7 %

Прочие виды  
основных фондов

3,3 %



Амортизация основных фондов, млрд руб.

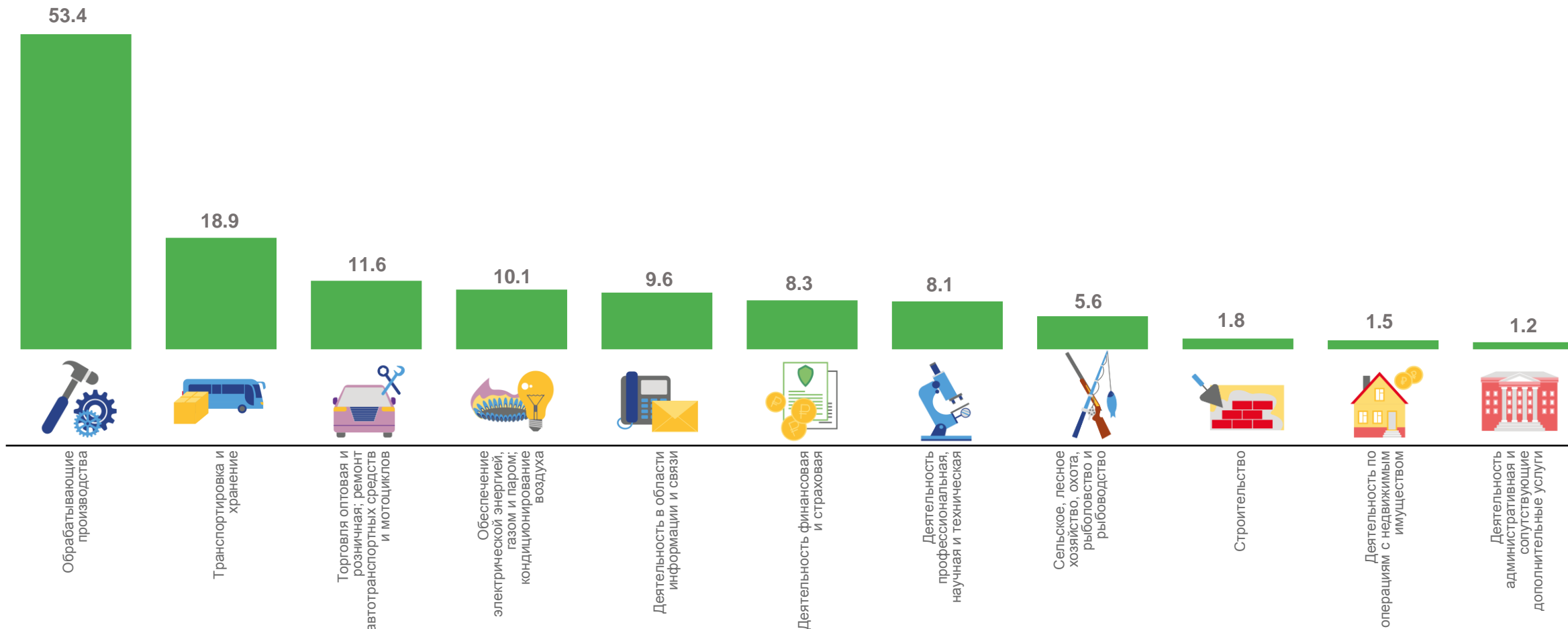
В процентах к наличию основных фондов на начало отчетного года по полной учетной стоимости





# АМОРТИЗАЦИЯ ОСНОВНЫХ ФОНДОВ ПО ОТДЕЛЬНЫМ ВИДАМ ЭКОНОМИЧЕСКОЙ ДЕЯТЕЛЬНОСТИ\*

в 2021 году, млрд руб.

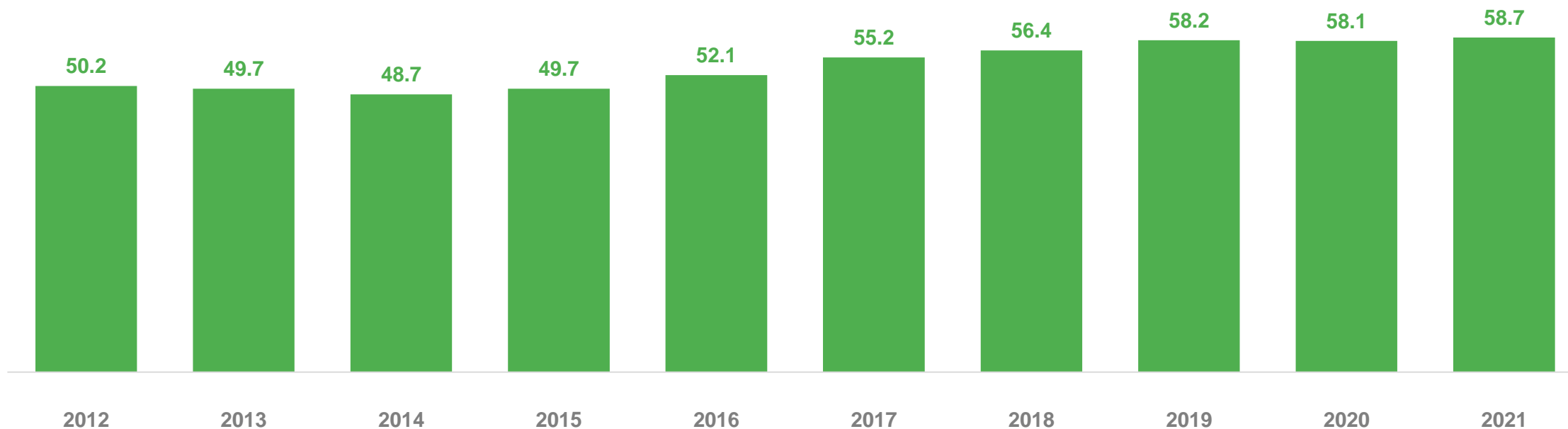


\* - В коммерческих организациях, без субъектов малого предпринимательства.



## СТЕПЕНЬ ИЗНОСА ОСНОВНЫХ ФОНДОВ КОММЕРЧЕСКИХ ОРГАНИЗАЦИЙ\*

на конец года, в %



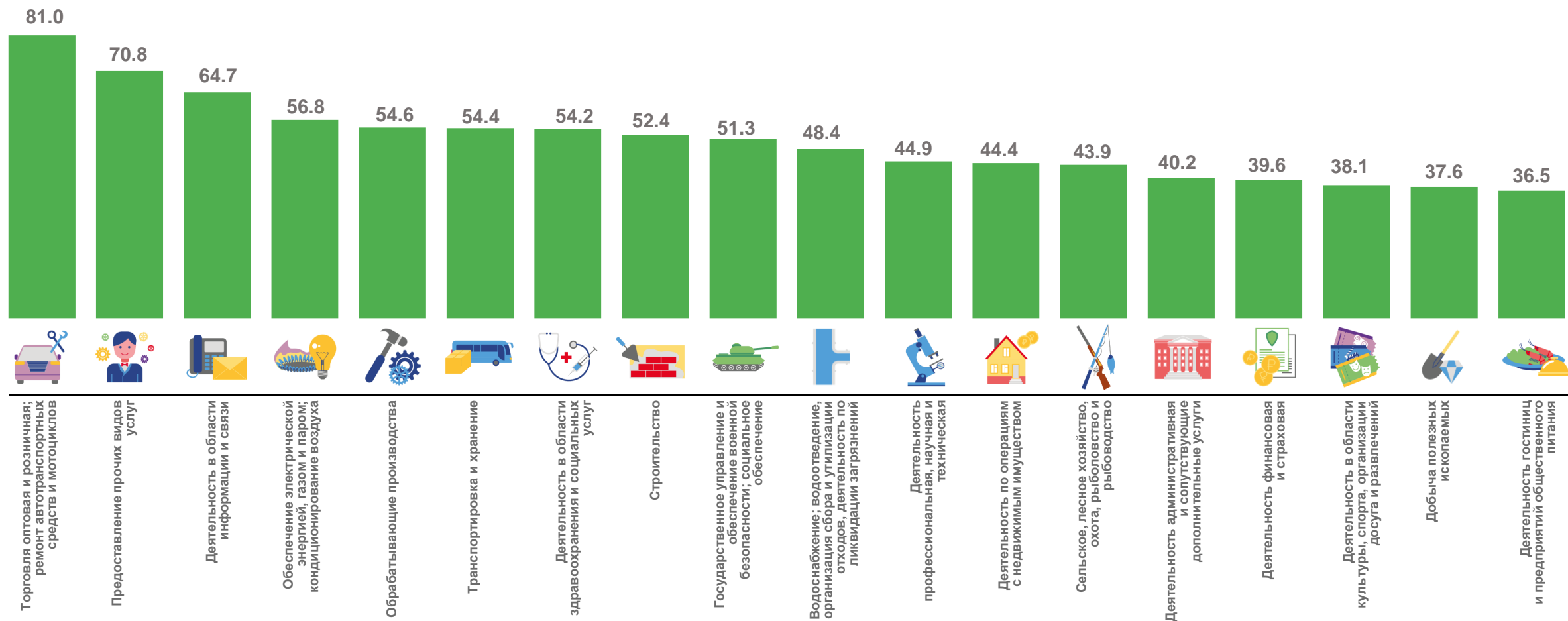
\* - Без субъектов малого предпринимательства.





# СТЕПЕНЬ ИЗНОСА ОСНОВНЫХ ФОНДОВ ПО ОТДЕЛЬНЫМ ВИДАМ ЭКОНОМИЧЕСКОЙ ДЕЯТЕЛЬНОСТИ\*

на конец 2021 года, в %



\* - В коммерческих организациях, без субъектов малого предпринимательства.

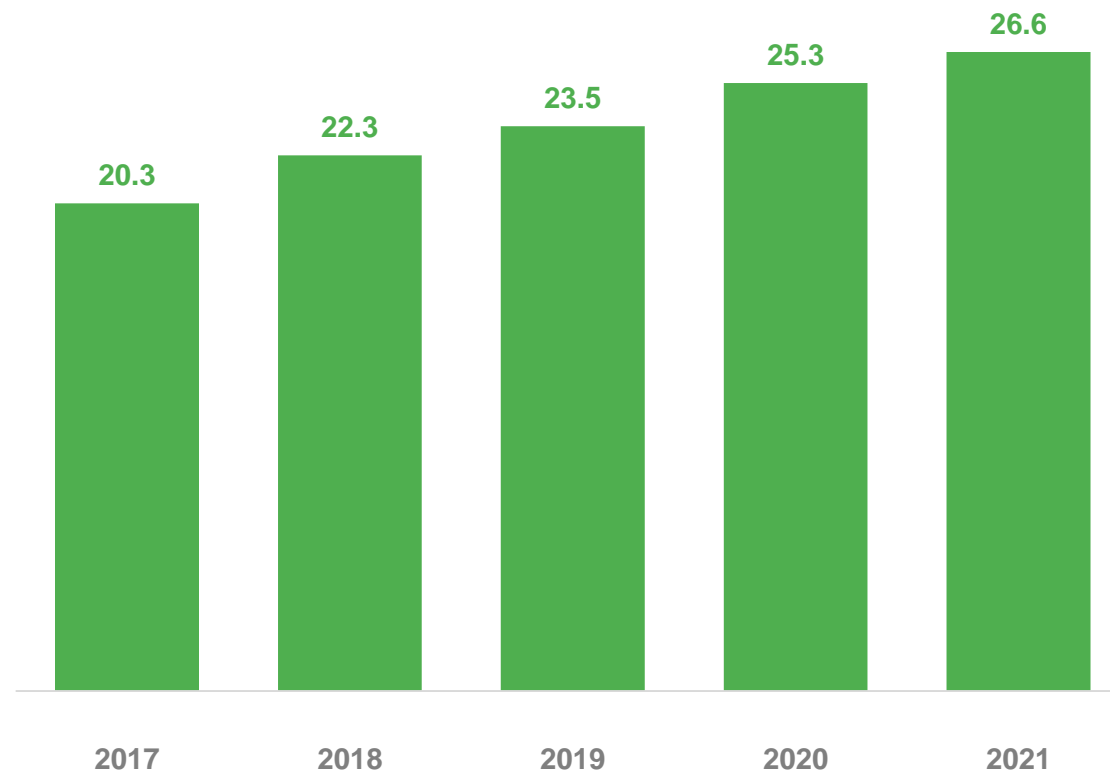


## ДОЛЯ ПОЛНОСТЬЮ ИЗНОШЕННЫХ ОСНОВНЫХ ФОНДОВ КОММЕРЧЕСКИХ ОРГАНИЗАЦИЙ\*

Доля полностью изношенных основных фондов  
по видам на конец 2021 года

Здания	4,1 %
Сооружения	26,5 %
Машины и оборудование	36,9 %
Транспортные средства	11,8 %
Прочие виды основных фондов	13,3 %

Удельный вес полностью изношенных  
основных фондов, в %



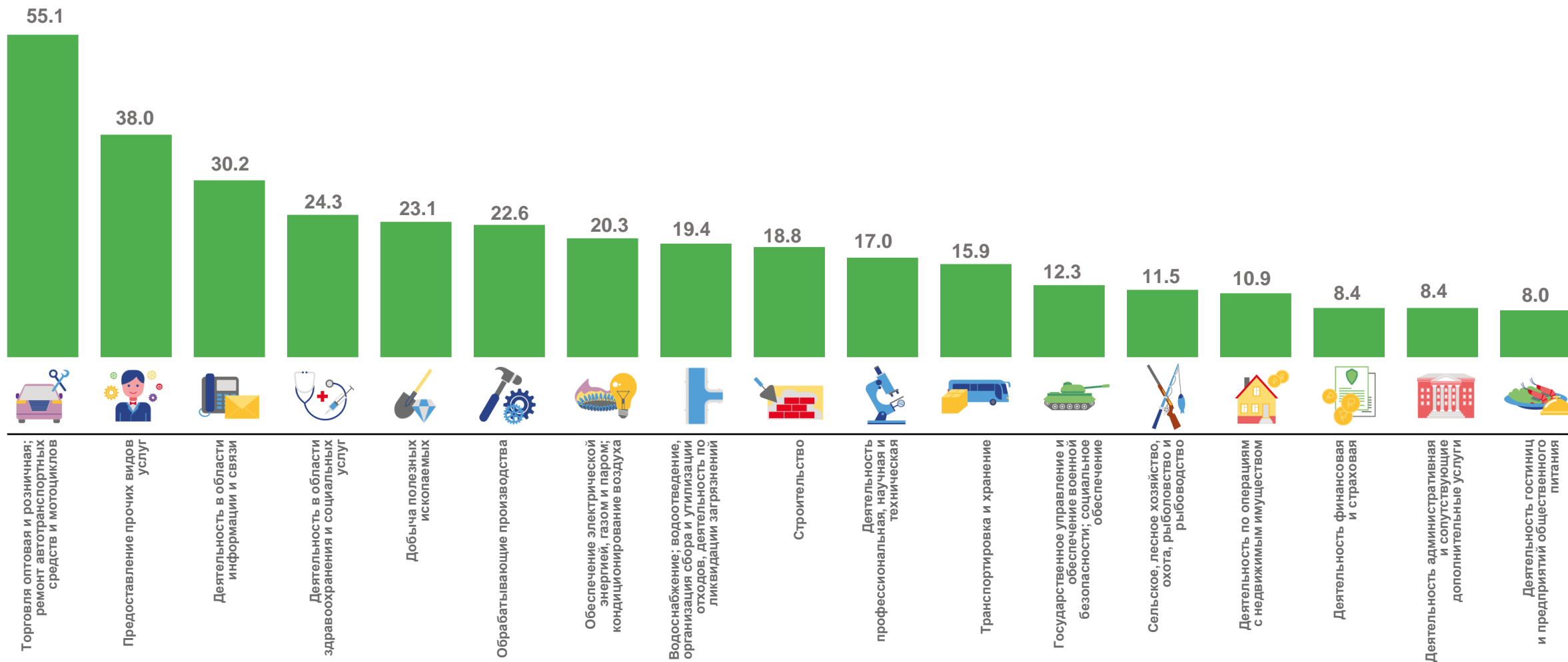
\* - Без субъектов малого предпринимательства.





# ДОЛЯ ПОЛНОСТЬЮ ИЗНОШЕННЫХ ОСНОВНЫХ ФОНДОВ ПО ОТДЕЛЬНЫМ ВИДАМ ЭКОНОМИЧЕСКОЙ ДЕЯТЕЛЬНОСТИ\*

на конец 2021 года, в %



\* - В коммерческих организациях, без субъектов малого предпринимательства.



# Основные фонды некоммерческих организаций

# НАЛИЧИЕ ОСНОВНЫХ ФОНДОВ ПО ПОЛНОЙ УЧЕТНОЙ СТОИМОСТИ В НЕКОММЕРЧЕСКИХ ОРГАНИЗАЦИЯХ

Структура основных фондов  
на конец 2021 года, в %

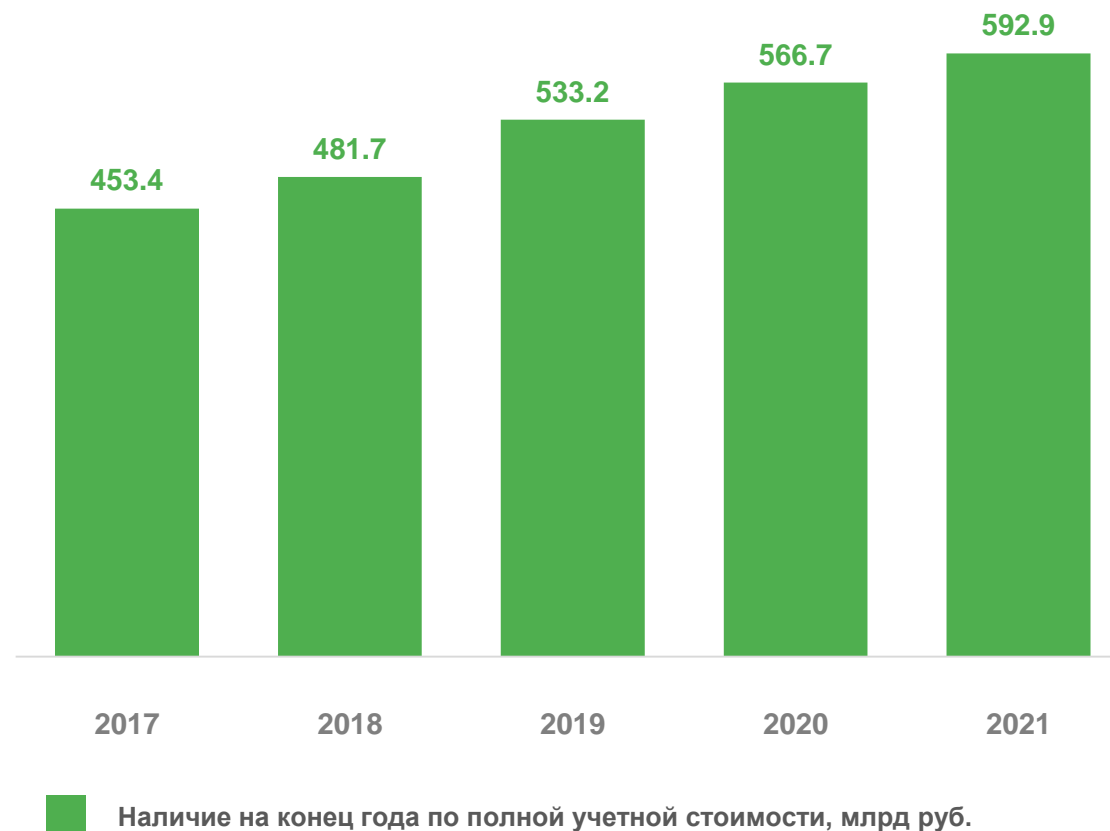
Здания  
и сооружения **70,4 %**

Машины  
и оборудование **23,5 %**

Транспортные  
средства **5,5 %**

Прочие виды  
основных фондов **0,6 %**

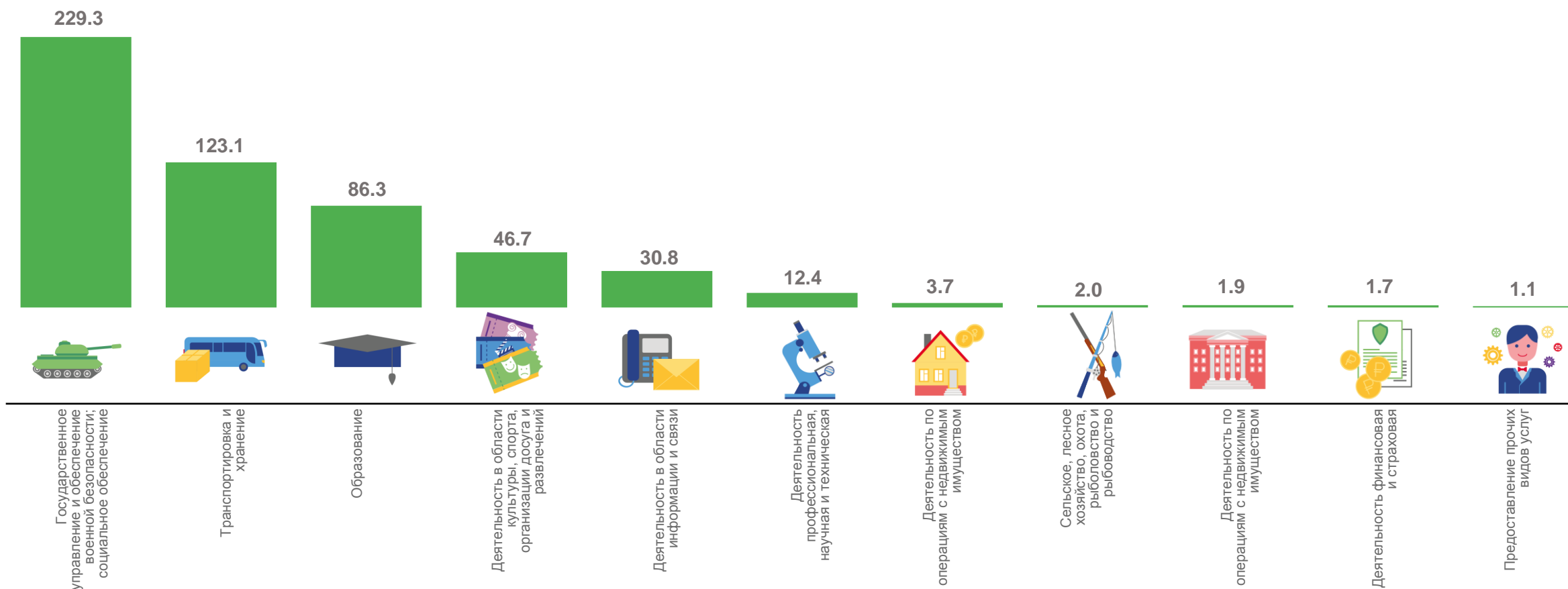
Динамика наличия основных фондов





# НАЛИЧИЕ ОСНОВНЫХ ФОНДОВ ПО ОТДЕЛЬНЫМ ВИДАМ ЭКОНОМИЧЕСКОЙ ДЕЯТЕЛЬНОСТИ\*

на конец 2021 года по полной учетной стоимости, млрд руб.



\* - В некоммерческих организациях.





# УЧЕТНЫЙ ИЗНОС ОСНОВНЫХ ФОНДОВ НЕКОММЕРЧЕСКИХ ОРГАНИЗАЦИЙ

Структура учетного износа основных фондов  
в 2021 году, в %

Здания  
и сооружения

37,7 %

Машины  
и оборудование

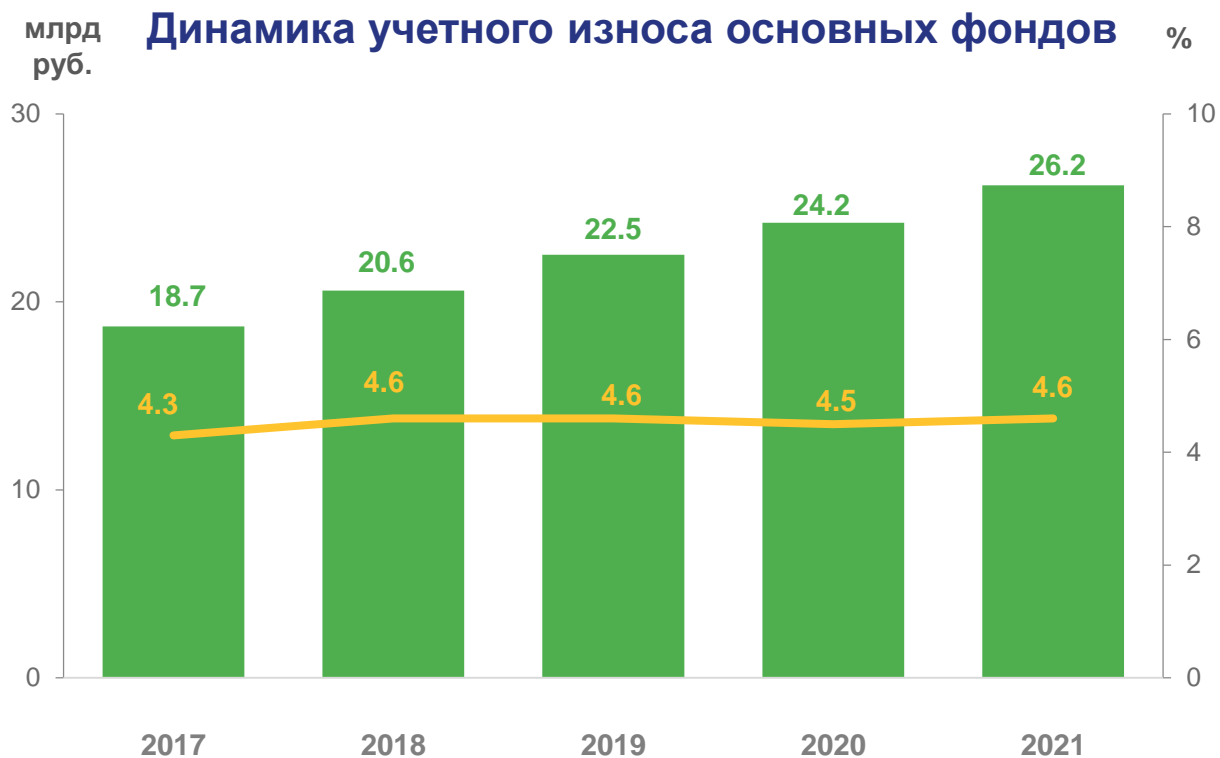
44,7 %

Транспортные  
средства

16,5 %

Прочие виды  
основных фондов

1,1 %



Учетный износ основных фондов, млрд руб.



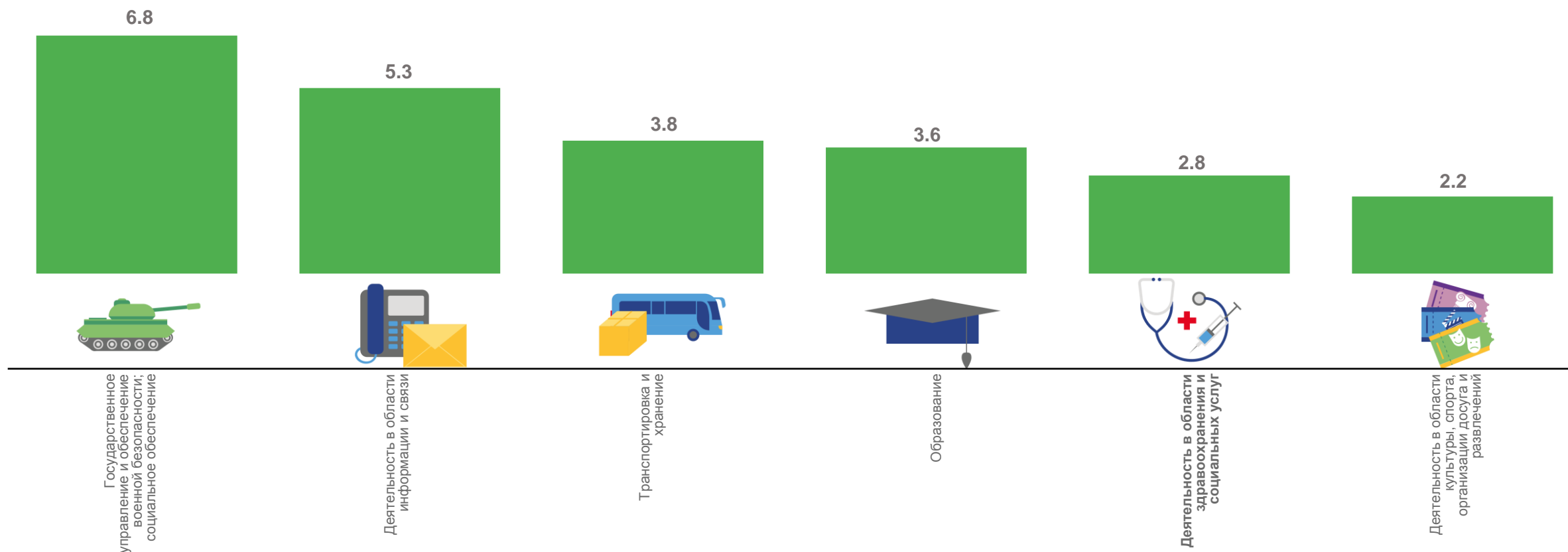
В процентах к наличию основных фондов на начало отчетного года по полной учетной стоимости





# УЧЕТНЫЙ ИЗНОС ОСНОВНЫХ ФОНДОВ ПО ОТДЕЛЬНЫМ ВИДАМ ЭКОНОМИЧЕСКОЙ ДЕЯТЕЛЬНОСТИ\*

на конец 2021 года, млрд руб.

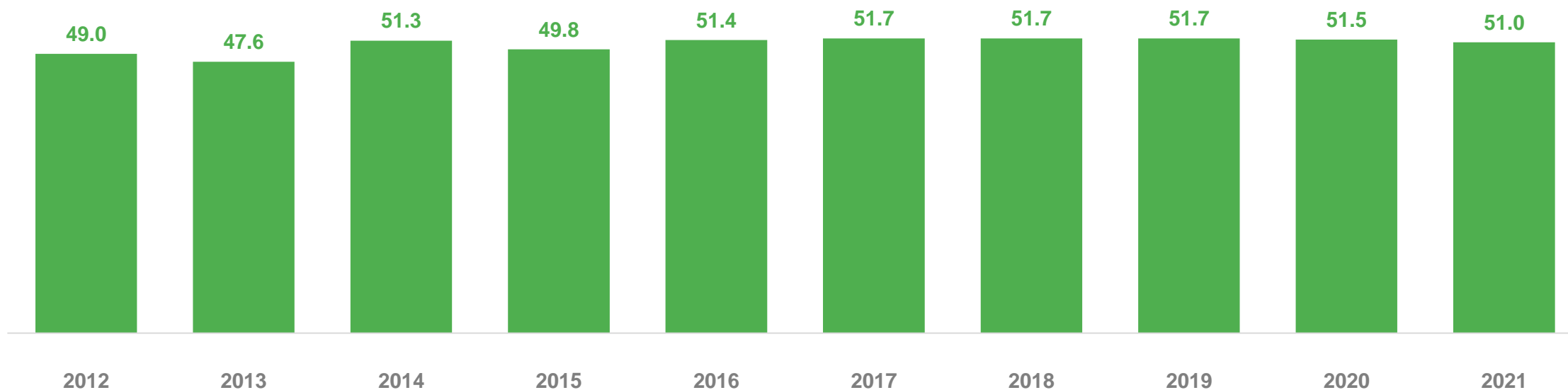


\* - В некоммерческих организациях.



# СТЕПЕНЬ ИЗНОСА ОСНОВНЫХ ФОНДОВ НЕКОММЕРЧЕСКИХ ОРГАНИЗАЦИЙ

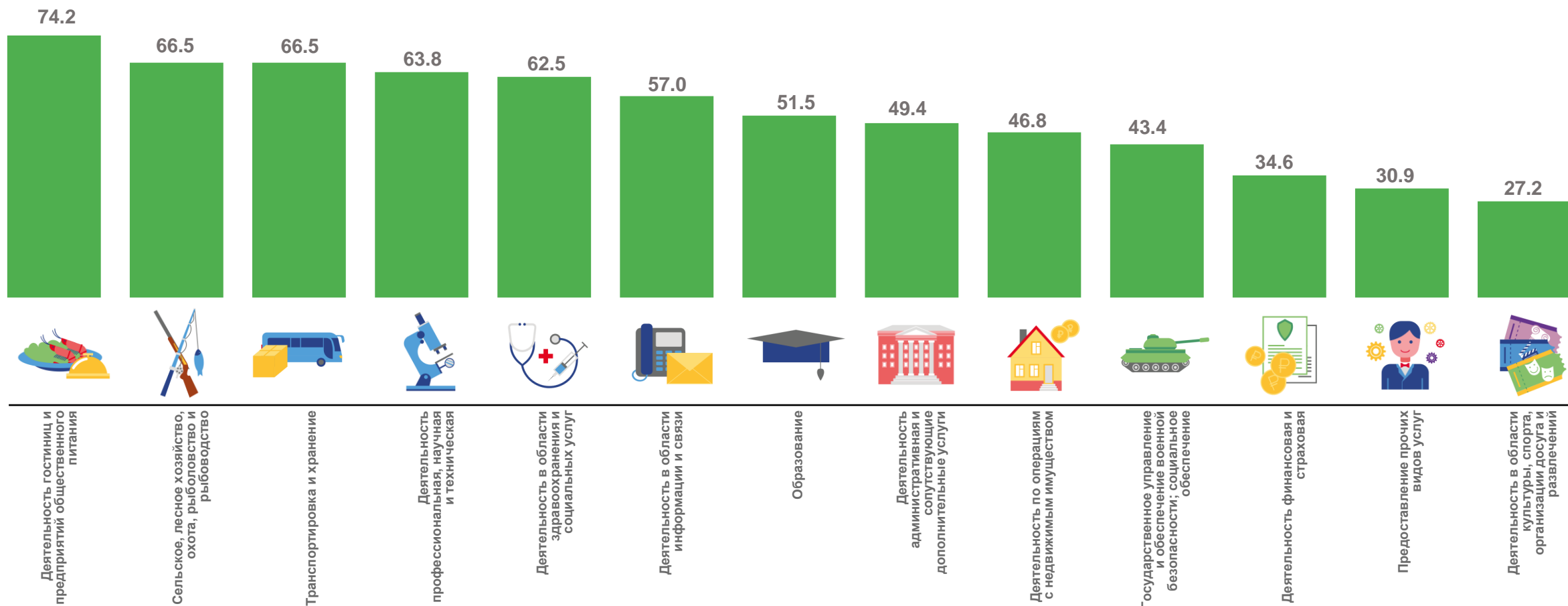
на конец года, в %





# СТЕПЕНЬ ИЗНОСА ОСНОВНЫХ ФОНДОВ ПО ОТДЕЛЬНЫМ ВИДАМ ЭКОНОМИЧЕСКОЙ ДЕЯТЕЛЬНОСТИ\*

на конец 2021 года, в %



\* - В некоммерческих организациях.